

取扱説明書

FUJIFLEX

ディスプレイスタンド LFB-15

F-069-069-100

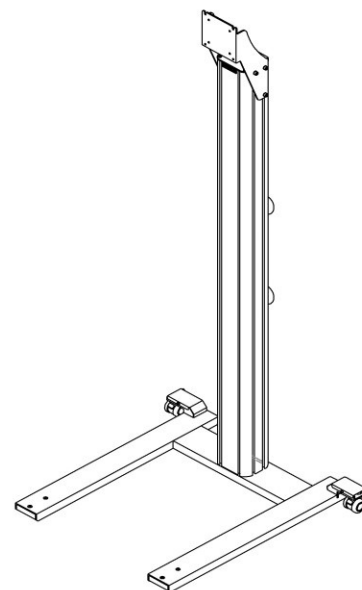
1. はじめに

この取扱説明書はディスプレイスタンド LFB-15(以下スタンド)の使用方法について説明します。

本製品は重量 15kg 以下の LCD モニターと組み合わせて使用します。LCD モニターの使用方法はそれぞれの取扱説明書を参照してください。

2. 表記の規則

△ 注意	回避しないと、作業者もしくは周囲の方に軽傷または中程度の傷害を招く可能性がある危険な状況を説明します。
注意	回避しないと、機器の損傷を招く可能性がある危険な状況を説明します。



3. 安全についての大切なお知らせ

3.1 使用目的

本製品は LCD モニターの設置、移動、保管を目的としています。この目的以外には使用しないでください。

3.2 安全

ご使用になる前にこの取扱説明書をよくお読みいただき、充分理解されてから指示に従ってご使用ください。

△ 注意
スタンドが転倒してケガをするおそれがあります。 支柱やモニターに寄りかからないでください。

3.3 設置モニターの落下を防止するため、次の注意事項をお守りください。

△ 注意
モニターが落下してケガをするおそれがあります。 モニターの取付け、取外し時はキャスターをロックして行ってください。 モニターの取付け、取外し時は必ず 2 人で作業してください。 モニターの取付け時は確実にねじの締め付けを行い、緩みがないか確認してください。

3.4 使用前の点検

不測の事態を回避し機器の性能を十分に発揮してお使いいただくために、異音やぐらつきなどがいないか使用前の点検を行ってください。点検の結果、異常があった場合は使用せず、直ちに販売代理店にご連絡ください。

3.5 メンテナンス

長期間使用しておりますと機器も傷んでまいります。6ヶ月に1度はねじのゆるみやキャスターの異常等、点検を行ってください。また機器の分解、改造は絶対に行わないでください。

3.6 スタンドの移動

スタンドは砂や埃が多いところ、及び屋外を移動させないでください。キャスターから異音が発生する原因となります。

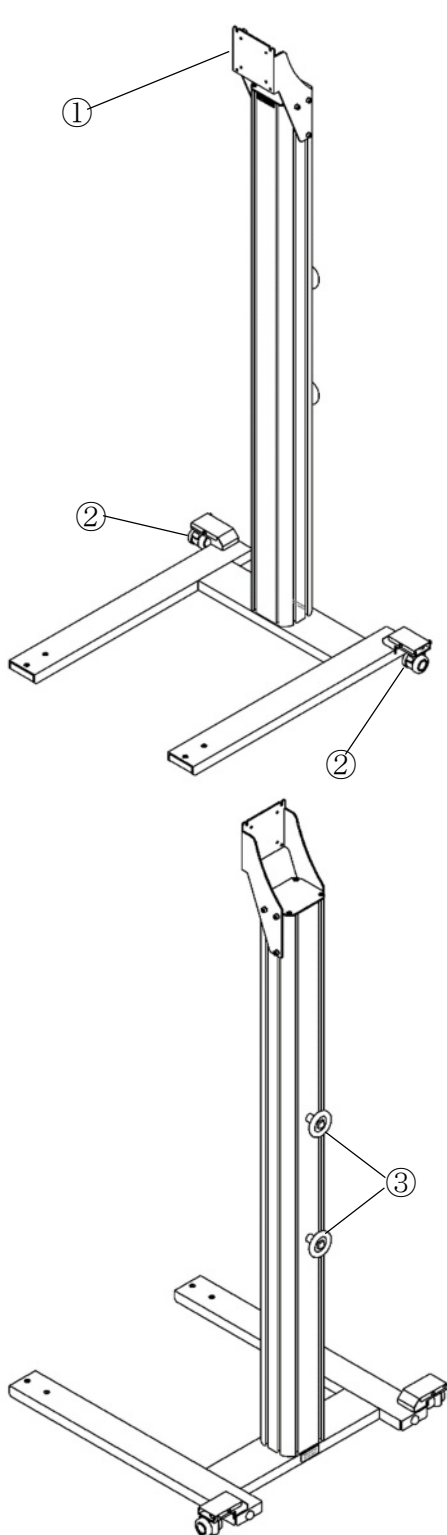
⚠ 注意

スタンドが転倒してケガをするおそれがあります。

段差がある場所での移動は2人で行ってください。

スロープでの移動は2人で行ってください。

4. 各部の名称と機能



①モニターブラケット

LCD モニターを取付けます。

②キャスターロックレバー

キャスターの回転をロックします。

③コードフック

コードを掛けることができます。

5. 仕様(諸元)

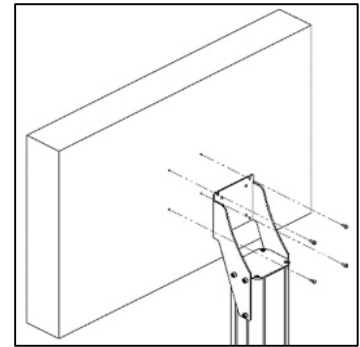
品名	ディスプレイスタンド LFB-15
型式	F-069-069-100
本体寸法	W:約 671×D:約 659×H:約 1558mm
本体質量	16.5kg
LCD モニター許容荷重	15kg
最大積載時質量	31.5kg

6. 使用方法

6.1 LCD モニターの設置

VESA 規格 75×75mm/100×100mm に対応しています。ご使用されるモニター背面のねじ穴ピッチが 75mm でも、100mm でもそのまま取付けできます。(ただし、75mm ピッチでも取付面が凹んでいる場合、そのまま取付けができない場合がございます。)

付属の M4×12 ねじ(歯付座金付き)、又はモニター付属のねじ 4 本を使用し、モニターを固定します。



⚠ 注意

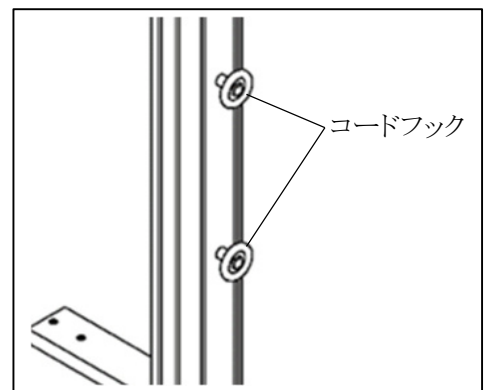
モニターが落下してケガをするおそれがあります。

モニターの取付け、取外し時はキャスターをロックして行ってください。

取付作業は必ず 2 人で行い、確実にねじを取付け、緩みがないか確認してください。

6.2 配線

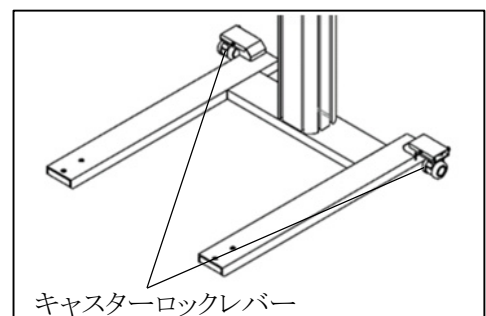
コードはコードフックに掛けることができます。



6.3 スタンドの固定

①全 2 箇所のカスターロックレバーを下に押し固定します。キャスターの回転が固定されます。

②固定を解除する場合は、キャスターロックレバーをはね上げてください。



⚠ 注意

スタンドが転倒してケガをするおそれがあります。

モニターの設置時、および使用時はスタンドのキャスターをロックしてください。

7. 保管とメンテナンス

7.1 使用後のお手入れ

ほこりがたまったり汚れがついた場合には、ガーゼなどの柔らかい布で軽く拭いてください。汚れがひどいときや落ちにくい場合は、水で5～6倍に薄めた中性洗剤を少量湿らせたガーゼで軽く拭いてください。

注 意

スタンドの表面を有機溶剤で拭かないでください。
変質・変形の原因となります。
故障の原因となります。
指定された方法で、清掃を行ってください。
本体は流水洗浄や浸漬消毒をしないでください。
消毒、殺菌、滅菌は行わないでください。

7.2 保管方法

本製品は高温多湿を避け、直射日光の当たらない所で保管してください。

注 意

故障の原因となります。
保管条件に満たさない場所には保管しないでください。

7.3 メンテナンス

6ヶ月に1度はねじのゆるみやキャスターの異常等、点検を行ってください。

製造元：株式会社フジフレックス <http://www.fuji-flex.co.jp>

お問い合わせ先：カスタマーサービス 〒630-0142 奈良県生駒市北田原町 1067 番地 25
TEL.0743-72-6788 FAX.0743-72-0388

ディスプレイスタンド LFB-15 取扱説明書(第0版)
2024.09.18